

3. 设置向导

① 打开浏览器，输入系统网址：<http://www.fsfzj.gov.cn/>。

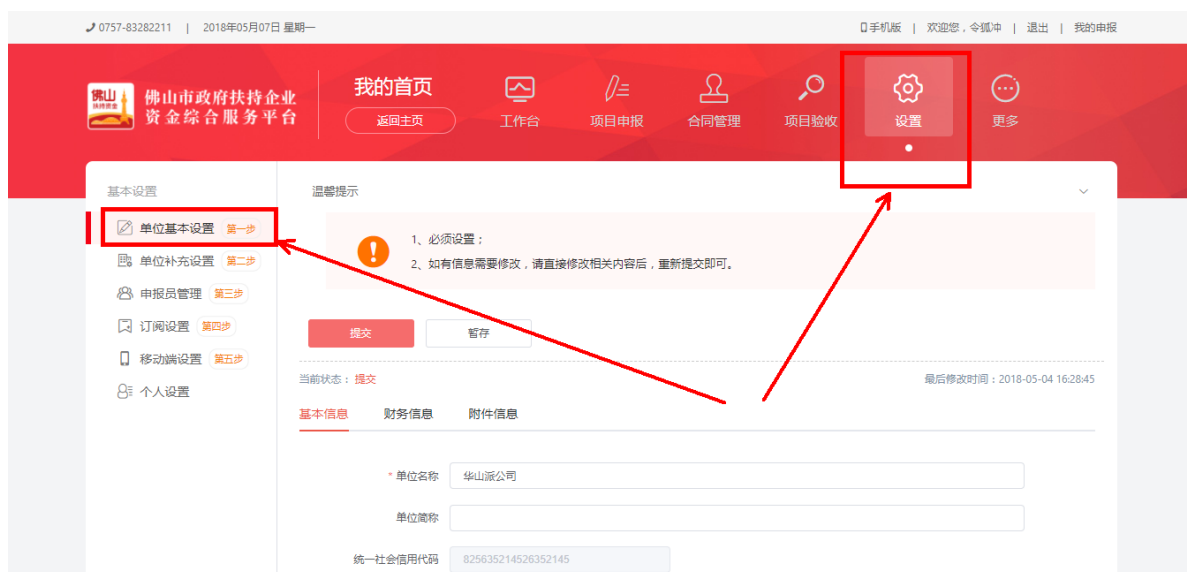
② 点击“登录”按钮，进入登录界面。



③ 用单位注册时获得的用户名和密码登录系统。

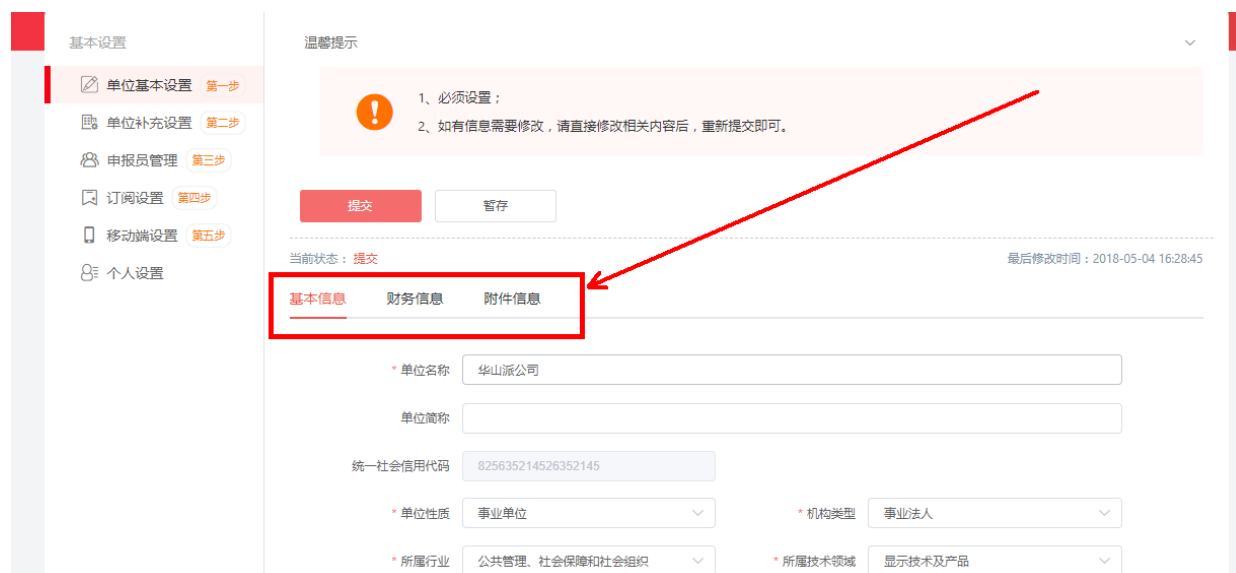


④ 第一步，进入系统后，点击“设置—单位基本设置”。

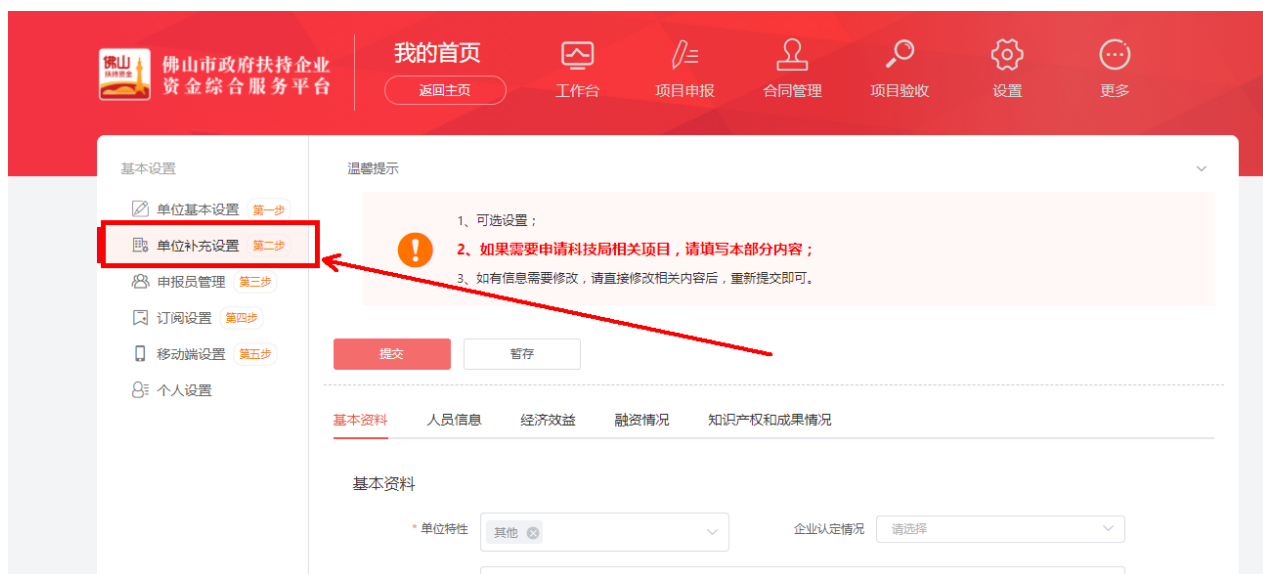


如实填写“单位信息”、“财务信息”，并在“附件信息”栏目上传对应的附件。所有信息完善后，点击“提交”按钮。

如有单位信息需要修改，请直接修改相关内容后，重新提交即可。

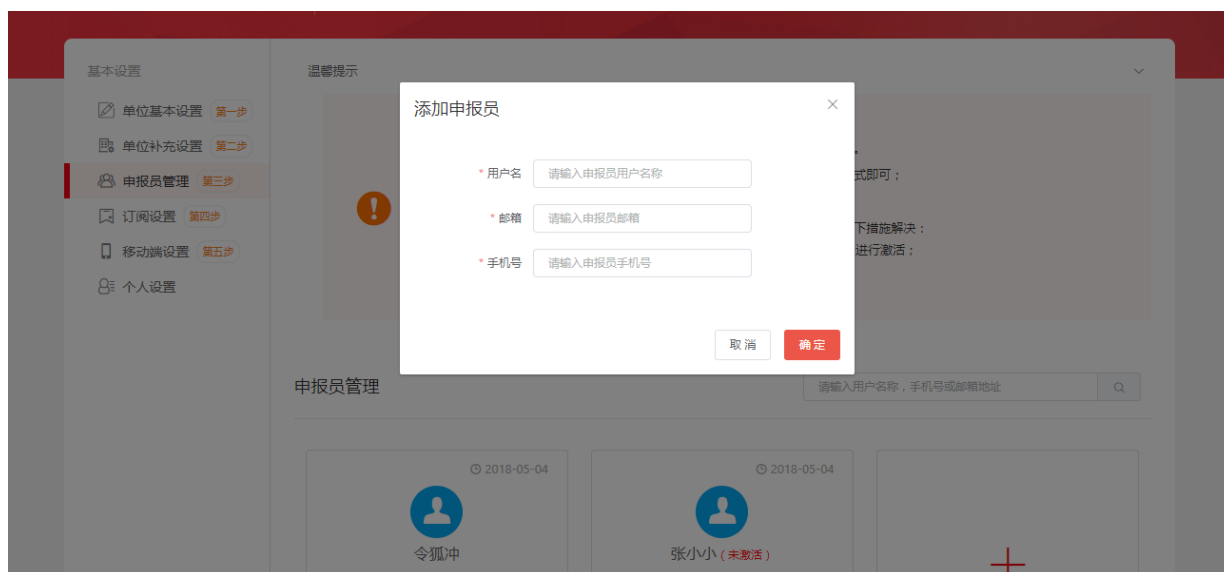


⑤ 第二步，考虑到市科技局项目的特殊性，如果需要申请市科技局相关项目，请填写“单位补充设置”。



- ⑥ 第三步，设置申报员，点击下图的图标，填写“用户名”、“邮箱”、“手机号”进行添加，请注意图中红框的提示。**注：添加申报员后，申报员的账号需要激活后才能使用，系统支持邮箱和手机号激活两种方式，选择其中一种即可；为确保激活顺利继续，系统提供可以多次发送激活信息操作。**





- ⑦ 第四步，在订阅设置中，根据所选的设置，系统会自动推送相关信息给本单位所有用户，包括移动端和 PC 端，如下图。



- ⑧ 第五步，切换到“移动端设置”页面，通过扫码，可以实现与微信公众号“佛山扶持资金”的绑定，同时也可以下载手机 APP。**注：系统提供微信公众号、移动 APP 等两种移动应用。**



⑨ 在“设置-个人设置”菜单中，可以对个人信息进行修改，包括密码等。

